

**GARTENLÜX®**

Komfortables Leben im Freien

WIR HABEN  
7 TAGE DIE WOCHE  
VON 9.00 - 17.00 UHR  
FÜR SIE GEÖFFNET

**GARTENLÜX®**

Komfortables Leben im Freien



VERWIRKLICHEN  
SIE JETZT **IHREN  
TRAUM!**

Wir sind sehr stolz auf  
tausende zufriedene Kunden

**FÜR DIE BESTE QUALITÄT  
UND DEN GÜNSTIGSTEN PREIS**

# GARTENLÜX®

GartenLüx® Venlo garantiert seit mehr als 25 Jahren absolute Topqualität zum günstigsten Preis. Mit einer Terrassenüberdachung gestalten Sie einen Platz in Ihrem Garten, den Sie vom Frühjahr bis in den späten Herbst als Terrasse nutzen können.

Alle unsere Überdachungen können **nach Maß** gefertigt werden



## NACHHALTIG UND UMWELTBEWUSST

Wir achten immer darauf, umwelt- und ressourcenschonend zu arbeiten.



## NACH DEUTSCHEN STATIKVORGABEN

Unsere Überdachungen werden gemäß den strengen deutschen Statikvorschriften für Wind- und Schneezonen gefertigt. Dies stellt sicher, dass jede Konstruktion optimal gegen extreme Wetterbedingungen gewappnet ist. Unsere Fachleute berechnen und berücksichtigen alle relevanten Faktoren, um eine sichere und langlebige Überdachung zu gewährleisten.

Dank dieser maßgeschneiderten Planung können Sie sich auf die Qualität und Stabilität unserer Produkte verlassen – ganz gleich, welche Wetterbedingungen in Ihrer Region herrschen.



## KALT-ALUMINIUM-SYSTEME

Terrassenüberdachungen bestehen aus nicht isolierten Systemen.



## DURCH EIGENE FACHLEUTE MONTIERT

Unsere Techniker besuchen Sie vor der Montage vor Ort, um alles genau auszumessen und Besonderheiten mit Ihnen abzusprechen. Unsere Montageteams sorgen für die Lieferung und den fachmännischen Aufbau Ihrer Überdachung. **Nach den Vorschriften des deutschen Bauamtes.**



## HOCHWERTIGE QUALITÄT

Unsere Produkte bestehen aus qualitativ hochwertigem Aluminium (6061 T6). Aluminium ist dauerhaft, farbecht und – *ebenfalls nicht ganz unwichtig* – wartungsarm.

Alle Terrassenüberdachungen werden standardmäßig mit einer hochwertigen, besonders dicken Pulverbeschichtung (90 µm) versehen, die für eine langlebige und widerstandsfähige Oberfläche sorgt.

Die Überdachungen sind in den folgenden strukturierten Farben erhältlich:

- Verkehrsweiß (RAL 9016)
- Cremeweiß (RAL 9001)\*
- Graphitgrau (RAL 7024)
- Tiefschwarz (RAL 9005)

\*ausgenommen das Modell Cube

Außerdem gibt es verschiedene Optionen, wie zum Beispiel (dimmbare) LED-Beleuchtungen, Seitenwände, Schiebetüren oder Doppeltüren für mehr Komfort.



## KOSTENLOSE BERATUNG

Haben Sie spezielle Wünsche? Fragen Sie unverbindlich eine kostenlose Beratung an.

Selbstverständlich fertigen wir Ihre Terrassenüberdachung auch nach Ihren Wunschaßen an. Alle Überdachungen sind in allen Maßen möglich.

Insofern Sie eine persönliche Beratung wünschen, können Sie uns gerne direkt kontaktieren.

**Komfortables Leben im Freien**

# INHALT

## TERRASSENÜBERDACHUNGEN

POLYCARBONATDÄCHER

GLASDÄCHER

SCHIEBEDÄCHER

LAMELLENDÄCHER

FALTDÄCHER

## ZUBEHÖR

KASSETTENMARKISEN

LED-BELEUCHTUNG

GLASSCHIEBETÜREN

SEITENKEILE

SENKRECHTMARKIESEN

SEITENWÄNDE

LAMELLEN

WINDSCHUTZ

ZAUNELEMENTEN




# POLYCARBONAT DÄCHER

## GROSS, GRÖßER, GARTENLÜX® SUPRIMO

Die SUPRIMO ist die Königin unter den Aluminium-Überdachungen. Mit ihrer enormen Tragkraft können Flächen von bis zu sieben Metern Breite und sechs Metern Tiefe – also beeindruckende 42 m<sup>2</sup> – mit nur zwei Pfosten stilvoll überdacht werden. Diese Eigenschaften machen die SUPRIMO zur perfekten Wahl für großzügige Terrassen oder Gärten, in denen Stabilität und Eleganz gefragt sind. Sie bietet Ihnen die Möglichkeit, Ihren Außenbereich in eine Wohlfühloase zu verwandeln – ideal für entspannte Stunden mit Familie und Freunden.

◀ GARTENLÜX® SUPRIMO

### POLYCARBONAT 16 MM



Klares Polycarbonat



Opal Polycarbonat

Bei der Dacheindeckung kann aus zwei verschiedenen Polycarbonatsorten gewählt werden: klar oder opal. Gegen Aufpreis sind auch hitzeabweisende oder extra helle Polycarbonatplatten möglich. Komfortable Zusatzoptionen lassen eine Suprimo Edition Überdachung zu einem rundum perfekten Wohnerlebnis werden. Die Suprimo ist auch mit Sicherheitsglas erhältlich.

Die Abbildung gibt Ihnen einen Eindruck davon, wie die GartenLüx® SUPRIMO Terrassenüberdachung bei Ihnen Zuhause wirken könnte. Die angegebenen Maße dienen dabei lediglich als Hilfsmittel, um die Möglichkeiten besser einschätzen zu können.

- Dacheindeckung: 16 mm Polycarbonat Opal oder Klar oder 8 mm oder 10 mm Sicherheitsglas
- Rinne: Extrastarke Superior Rinne
- Pfosten: 150 x 220 Millimeter
- Breite: 4000-7000 Millimeter
- Tiefe: 3000-6000 Millimeter
- Standardfarbe: Anthrazit struktur RAL 7016

Die Crème de la Crème der Aluminium-Überdachungen



▲ GARTENLÜX® MAGNIFIQUE

## GROSSE FAMILIEN... GARTENLÜX® MAGNIFIQUE

Für ausladende Lounge-Möbel oder große Familien sind manche Terrassenüberdachungen zu klein. Wir stellen Ihnen daher das Modell GartenLüx® MAGNIFIQUE vor, das mit vier Metern Tiefe und einer Breite Ihrer Wahl echtes Wohnzimmerfeeling aufkommen lässt.

Mit der GartenLüx® MAGNIFIQUE Terrassenüberdachung, auch erhältlich als **GRANDEUR** mit Glasdach, gibt es keinen Platzmangel, wenn einzelne Familienmitglieder oder Gäste einmal aufstehen. Denn die hochwertige Überdachung bietet mit vier Metern Tiefe viel Platz für Gartenmöbel. Mit Glasschiebetüren und Seitenteilen verwandeln Sie das Modell GartenLüx® MAGNIFIQUE in einen echten Kaltwintergarten.

**Modern, robust und stylisch**



Die Abbildung gibt Ihnen einen Eindruck davon, wie die GartenLüx® MAGNIFIQUE Terrassenüberdachung bei Ihnen Zuhause wirken könnte. Die angegebenen Maße dienen dabei lediglich als Hilfsmittel, um die Möglichkeiten besser einschätzen zu können.

- Polycarbonat-Dach 16mm
- Pfosten: 110 x 110 Millimeter
- Balken: 110 x 60 Millimeter
- Rinnenblende: 170 Millimeter hoch
- Mindestbreite: 2 Meter

**GARTENLÜX® MAGNIFIQUE** verfügt über extra schwere eckige Pfosten und eine gerade Rinne für einen modernen Look. Jetzt mit Wasserüberlauf.



## GARTENLÜX® PRESTIGE MIT POLYCARBONATDACH

Mit der GartenLüx® PRESTIGE Terrassenüberdachung entscheiden Sie sich für ein Modell mit ausgezeichnetem Preis-Leistungs-Verhältnis. Die Aluminiumkonstruktion mit 16 Millimeter starken Doppelstegplatten lässt sich zum Kaltwintergarten erweitern. Mit der Terrassenüberdachung genießen Sie vom Frühjahr bis in den Herbst hinein die Zeit in Ihrem Außenbereich – geschützt und gemütlich.

Bei GartenLüx® finden Sie hochwertige Überdachungen zu attraktiven Preisen. Das Modell GartenLüx® PRESTIGE restige ist auch als **EXCELLENT** mit Glasdach erhältlich. Als exklusiver Anbieter der Marke GartenLüx® stellen wir Ihnen das Modell Prestige gerne genauer vor: Aus witterungsbeständigem Aluminium gefertigt und mit 16 Millimeter starken Doppelstegplatten aus schlagfestem Polycarbonat gedeckt, verbindet die GartenLüx® Prestige Terrassenüberdachung eine moderne, elegante Optik mit hoher Belastbarkeit und Langlebigkeit.

Diese Überdachung ist ab einer Breite von 2 Metern für Ihre Terrasse erhältlich. Wir bieten Ihnen einen umfassenden Planungs- und Montageservice sowie fünf Jahre Garantie. Die GartenLüx® Prestige ist in verschiedenen Ausführungen lieferbar und lässt sich mit Seitenwänden und Schiebetüren zu einem vollständigen Kaltwintergarten erweitern.



Ihr Wohnzimmer im Grünen

### ▲ GARTENLÜX® PRESTIGE

**Für Ihre Planung finden Sie hier die wichtigsten Maße:**

- Pfosten: 110 x 110 Millimeter
- Balken: 110 x 60 Millimeter
- Rinnenblende: 140 Millimeter hoch
- Mindestbreite: 4,06 m Meter

Besuchen Sie unseren großen Ausstellungsraum direkt an der deutsch-niederländischen Grenze in Venlo oder vereinbaren Sie einen Beratungstermin.



## UNSERE XL-ÜBERDACHUNGEN **GARTENLÜX® PRESTIGE XL**

Sind Sie auf der Suche nach einer langlebigen Terrassenüberdachung mit viel Breite und möglichst wenigen Tragpfosten? Entdecken Sie das Modell GartenLüx® Prestige XL aus Aluminium und echtem Sicherheitsglas. Mit einer Breite von sieben Metern und zwei Eckpfelern bietet diese Terrassenüberdachung viel Platz und eine uneingeschränkte Sicht in den Garten.

Unsere Prestige XL mit Polycarbonatdach ist auch erhältlich als **EXCELLENT XL** mit Glasdach.

**Bis zu sieben Meter auf nur zwei Pfosten!**

### ◀ GARTENLÜX® PRESTIGE XL

Die Terrassenüberdachung GartenLüx® Prestige XL verbindet beste Werkstoffe mit einem durchdachten und cleveren Design. Denn diese GartenLüx® Überdachung überspannt 7 Meter breite Terrassen und benötigt für den sicheren Stand lediglich zwei tragende Eckpfosten.

Die formschöne Konstruktion schenkt Ihnen maximale Freiheit: Platzieren Sie Ihre Outdoor-Möbel ohne jegliche Einschränkungen durch die Pfeiler und freuen Sie sich über das beinahe schwebend wirkende Dach. Falls Sie mehr Schutz wünschen, können Sie die GartenLüx Prestige XL Terrassenüberdachung mit Seitenwänden und Glasschiebetüren zu einem kompletten Kaltwintergarten ausbauen lassen.

Durch die folgenden Maße können Sie sich die Terrassenüberdachung GartenLüx Prestige XL genauer vorstellen:

- Pfosten: 110 x 110 Millimeter
- Balken: 110 x 60 Millimeter
- Rinnenblende: 140 Millimeter hoch
- Breite: 7,06 Meter





GARTENLÜX® GRANDEUR ▶

## GARTENLÜX® GRANDEUR MIT GLASDACH VSG 44.2

Die GartenLüx® Grandeur, auch erhältlich als **MAGNIFIQUE** mit Polycarbonatdach, überspannt gerne große Terrassenfläche - ideal für große Familien, Vereine und Geschäfte. Das rostfreie Tragsystem und die Eindeckung mit Sicherheitsglas garantieren eine lange Lebensdauer und wirken besonders edel.

Für alle, die eine großdimensionierte Terrassenüberdachung suchen, ist das Modell GartenLüx® Grandeur optimal geeignet. Denn hier lassen sich Tiefen bis zu 4 Meter realisieren. Dazu überzeugt die Grandeur mit einer hochwertigen Verarbeitung und speziell ausgewählten Materialien wie beschichtetem Alu und Verbundsicherheitsglas. Massive Pfeiler sowie eine gerade Rinnenblende unterstreichen das moderne Design.

Für mehr Schutz bei Wind und Wetter können Sie die GartenLüx® Grandeur Terrassenüberdachung mit Seitenwänden und Glasschiebetüren zu einem komplett geschlossenen Kaltwintergarten aufrüsten. Drei von vier Scheiben können unabhängig voneinander pro Feld bewegt werden. D.h. ca. 75% der Seitenwände können geöffnet werden.

# GLASDÄCHER



Ihr ganz persönlicher **Garten Eden**

Die Abbildung gibt Ihnen einen Eindruck davon, wie die GartenLüx® GRANDEUR Terrassenüberdachung bei Ihnen Zuhause wirken könnte. Die angegebenen Maße dienen dabei lediglich als Hilfsmittel, um die Möglichkeiten besser einschätzen zu können.

- Pfosten: 150 x 115 Millimeter
- Balken: 110 x 60 Millimeter
- Rinnenblende: 170 Millimeter hoch
- Mindestbreite: 4,06 Meter
- Maximale Breite: 12,06 Meter

**GARTENLÜX® GRANDEUR** hat extra schwere eckige Pfosten und eine gerade Rinne für einen modernen Look. Jetzt mit Wasserüberlauf.





▲ GARTENLÜX® CUBE GLASS

## GARTENLÜX® CUBE GLASS EIN RUNDUM PERFEKTES WOHNERLEBNIS

Entdecken Sie den modernen Charakter der CUBE GLASS – eine elegante und stilvolle Überdachung für Ihre Terrasse. Mit ihrem optisch flachen Dach, das eine leichte Neigung von 2 % aufweist, fügt sich die CUBE GLASS perfekt in jedes Gartenkonzept ein und schafft eine stilvolle Atmosphäre.

Die Glasdachabdeckung mit extra breiten Glasplatten sorgt für eine Fülle an natürlichem Licht, das Ihren Außenbereich in ein elegantes, lichtdurchflutetes Ambiente taucht. Diese Überdachung ist besonders geeignet für Situationen, in denen eine Standard-Neigung nicht gewünscht oder nicht möglich ist.



**Modern, robust und stylisch**



Die CUBE GLASS kann sowohl freistehend auf 4 Pfosten als auch an der Wand montiert werden. Mit einer beeindruckenden Spannweite von 7 Metern bei nur 2 Pfosten entsteht ein großzügiges Raumgefühl und eine offene, elegante Lösung, die nicht nur funktional, sondern auch ein echter Blickfang in Ihrem Garten ist. Standardmäßig ist LED-Licht in der Rinne integriert.

Die Abbildung gibt Ihnen einen Eindruck davon, wie die GartenLüx® CUBE GLASS Terrassenüberdachung bei Ihnen Zuhause wirken könnte. Die angegebenen Maße dienen dabei lediglich als Hilfsmittel, um die Möglichkeiten besser einschätzen zu können.

Die CUBE GLASS ist in den folgenden Farben erhältlich: Verkehrsweiß (RAL 9016), Tiefschwarz (RAL 9005) und ab März 2025 auch in Graphitgrau (RAL 7024).

**Breite - Optionen in mm**

**Tiefe - Optionen in mm**

3124  
4088  
5052  
6016  
6980

3000  
3500  
4000  
4500



## SCHICK UND ROBUST **GARTENLÜX® EXCELLENT**

Sie haben höchste Ansprüche an Material, Design und Verarbeitung? Dann ist die GartenLüx® Excellent Terrassenüberdachung aus rostfreiem Aluminium und Sicherheitsglas genau das Richtige für Sie.

Das Modell GartenLüx® Excellent bietet Ihnen maximale Freiheit. Die Terrassenüberdachung erweitert Ihren Wohnbereich in den Sommermonaten und schafft einen geschützten Ruhebereich im Grünen. Diese Variante mit echtem Glas lässt sich mit Seitenteilen und Schiebetüren in einen rundum geschlossenen Kaltwintergarten verwandeln. Der Clou sind dabei die rahmenlos gestalteten Glaselemente, die einen freien Blick in den Garten ermöglichen. Sperren Sie Wind und Wetter einfach aus und genießen Sie die Aussicht.

### ◀ GARTENLÜX® EXCELLENT

Damit Sie die Wirkung dieses Modells auf Ihrer Terrasse abschätzen können, haben wir hier die wichtigsten Maße für Sie zusammengestellt:

- Pfosten: 110 x 110 Millimeter
- Balken: 110 x 60 Millimeter
- Rinnenblende: 140 Millimeter hoch
- Mindestbreite: 4,06 Meter
- Maximale Breite: 12,06 Meter

Unsere erfahrenen Fachberater freuen sich darauf, Sie zu Ihrer neuen Terrassenüberdachung zu beraten. Besuchen Sie unseren großen Ausstellungsraum direkt an der deutsch-niederländischen Grenze in Venlo oder vereinbaren Sie einen Beratungstermin - selbstverständlich in deutscher Sprache.

Wir liefern Ihnen Ihre Überdachung mit allen für den Aufbau erforderlichen Teilen und deutscher Aufbauanleitung. Alternativ übernehmen unsere kompetenten Monteure gern die Installation für Sie.

Das Modell GartenLüx® Excellent ist auch erhältlich als **PRESTIGE** mit Polycarbonatdach.

Entdecken Sie die hochwertige Qualität der **GARTENLÜX EXCELLENT**



## GROSS, GRÖßER, GARTENLÜX® SUPRIMO

Die SUPRIMO ist die Königin unter den Aluminium-Überdachungen. Mit ihrer enormen Tragkraft können Flächen von bis zu sieben Metern Breite und sechs Metern Tiefe – also beeindruckende 42 m<sup>2</sup> – mit nur zwei Pfosten stilvoll überdacht werden. Diese Eigenschaften machen die SUPRIMO zur perfekten Wahl für großzügige Terrassen oder Gärten, in denen Stabilität und Eleganz gefragt sind. Sie bietet Ihnen die Möglichkeit, Ihren Außenbereich in eine Wohlfühloase zu verwandeln – ideal für entspannte Stunden mit Familie und Freunden.

◀ GARTENLÜX® SUPRIMO

Bei der Dacheindeckung kann als Standard aus luxuriösem Sicherheitsglas. Komfortable Zusatzoptionen lassen eine Suprimo Edition Überdachung zu einem rundum perfekten Wohnerlebnis werden. Die Suprimo ist auch mit Polycarbonat erhältlich.

Die Abbildung gibt Ihnen einen Eindruck davon, wie die GartenLUX® SUPRIMO Terrassenüberdachung bei Ihnen Zuhause wirken könnte. Die angegebenen Maße dienen dabei lediglich als Hilfsmittel, um die Möglichkeiten besser einschätzen zu können.

- Dacheindeckung: 16 mm Polycarbonat Opal oder Klar oder 8 mm oder 10 mm Sicherheitsglas
- Rinne: Extrastarke Superior Rinne
- Pfosten: 150 x 220 Millimeter
- Breite: 4000-7000 Millimeter
- Tiefe: 3000-6000 Millimeter
- Standardfarbe: Anthrazit struktur RAL 7016

Die Spitzenklasse **der Aluminium-Überdachungen**



## UNSERE XL-ÜBERDACHUNGEN **GARTENLÜX® EXCELLENT XL**

Sind Sie auf der Suche nach einer langlebigen Terrassenüberdachung mit viel Breite und möglichst wenigen Tragpfosten? Entdecken Sie das Modell GartenLUX® EXCELLENT XL aus Aluminium und echtem Sicherheitsglas. Mit einer Breite von sieben Metern und zwei Eckpfosten bietet diese Terrassenüberdachung viel Platz und eine weiträumige Sicht in den Garten.

Unsere EXCELLENT XL mit Glasdach ist auch erhältlich als **PRESTIGE XL** mit Polycarbonatdach.

**Bis sieben Meter auf nur zwei Pfosten!**

### ◀ GARTENLÜX® EXCELLENT XL

Die Terrassenüberdachung GartenLUX® EXCELLENT XL verbindet beste Werkstoffe mit einem durchdachten und cleveren Design. Denn diese GartenLUX® Überdachung überspannt sieben Meter breite Terrassen und benötigt für den sicheren Stand lediglich zwei tragende Eckpfosten.

Die formschöne Konstruktion schenkt Ihnen maximale Freiheit: Platzieren Sie Ihre Outdoor-Möbel ohne Einschränkung durch Pfeiler und freuen Sie sich über das beinahe schwebend wirkende Dach. Falls Sie mehr Schutz wünschen, können Sie die GartenLUX® EXCELLENT XL zu einem kompletten Kaltwintergarten ausbauen lassen.

So können Sie sich den Ausbau der Terrassenüberdachung GartenLUX® EXCELLENT XL genau vorstellen:

- Pfosten: 220 x 110 Millimeter
- Balken: 110 x 60 Millimeter
- Rinnenblende: 140 Millimeter hoch
- Breite: 7,06 Meter





## MANUELLE BEDIENUNG

Dank unseres leichten und handlichen Teleskopstabs haben Sie die Möglichkeit, die unabhängig voneinander beweglichen Glaselemente nach Belieben zu öffnen und zu schließen.



# SCHIEBEDÄCHER

▲ GARTENLÜX® SCHIEBEDACH

## GARTENLÜX® SCHIEBEDACH MIT GLASDACH VSG 44.2

Unser GartenLüx® SCHIEBEDACH mit echtem Glas und manueller Bedienung. Optimaler Schutz vor Wind und Wetter mit vollständigem Freiluftgenuss an Sonnentagen. An heißen, trockenen Sommertagen können Sie das Dach mit nur wenigen Handgriffen öffnen und das angenehme natürliche Klima und Licht in Ihrem „Wohnzimmer im Grünen“ genießen. Bei schlechtem Wetter oder niedrigen Temperaturen können Sie es einfach schließen. Drei von vier Scheiben können unabhängig voneinander pro Feld bewegt werden. D.h. ca. 75% der Dachfläche können geöffnet werden. Man sitzt fast unter freiem Himmel.

Ihr Wohnzimmer im Grünen



▲ GARTENLÜX® CABRIO (VITELLO FLEX BY JOKA SYSTEM)

## GARTENLÜX® CABRIO ELEKTRISCHES SCHIEBEDACH MIT GLASDACH VSG 44.2

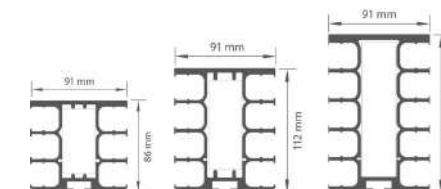
Die GartenLüx® Cabrio Terrassenüberdachung (Vitello Flex by Joka System) ist eine einzigartige Überdachung mit Glasschiebedach, welches Sie ganz einfach mit Motorbetrieb öffnen können.

Gemütliche und besinnliche Momente genießen die meisten Menschen am liebsten in Ihrem heimischen Garten. Wärme, Wind oder Regen können dabei schnell zu einem Störfaktor dieser Idylle werden. Wir bieten Ihnen mit GartenLüx Cabrio die optimale Lösung für bedingungslose Wohlfühlmomente im vertrauten Eigenheim.



## GRENZENLOSE FLEXIBILITÄT UND FREIHEIT

Eine Fließbandfertigung ist bei der GartenLüx Cabrio (JOKA Produktion) vollkommen auszuschließen: Jedes Dach wird individuell für Sie produziert und maßgenau angepasst. Wir bieten Ihnen eine beinahe grenzenlose Flexibilität und Freiheit in der Gestaltung Ihrer Wunschüberdachung.



**Bedingungslose Wohlfühlmomente** im trauten Eigenheim



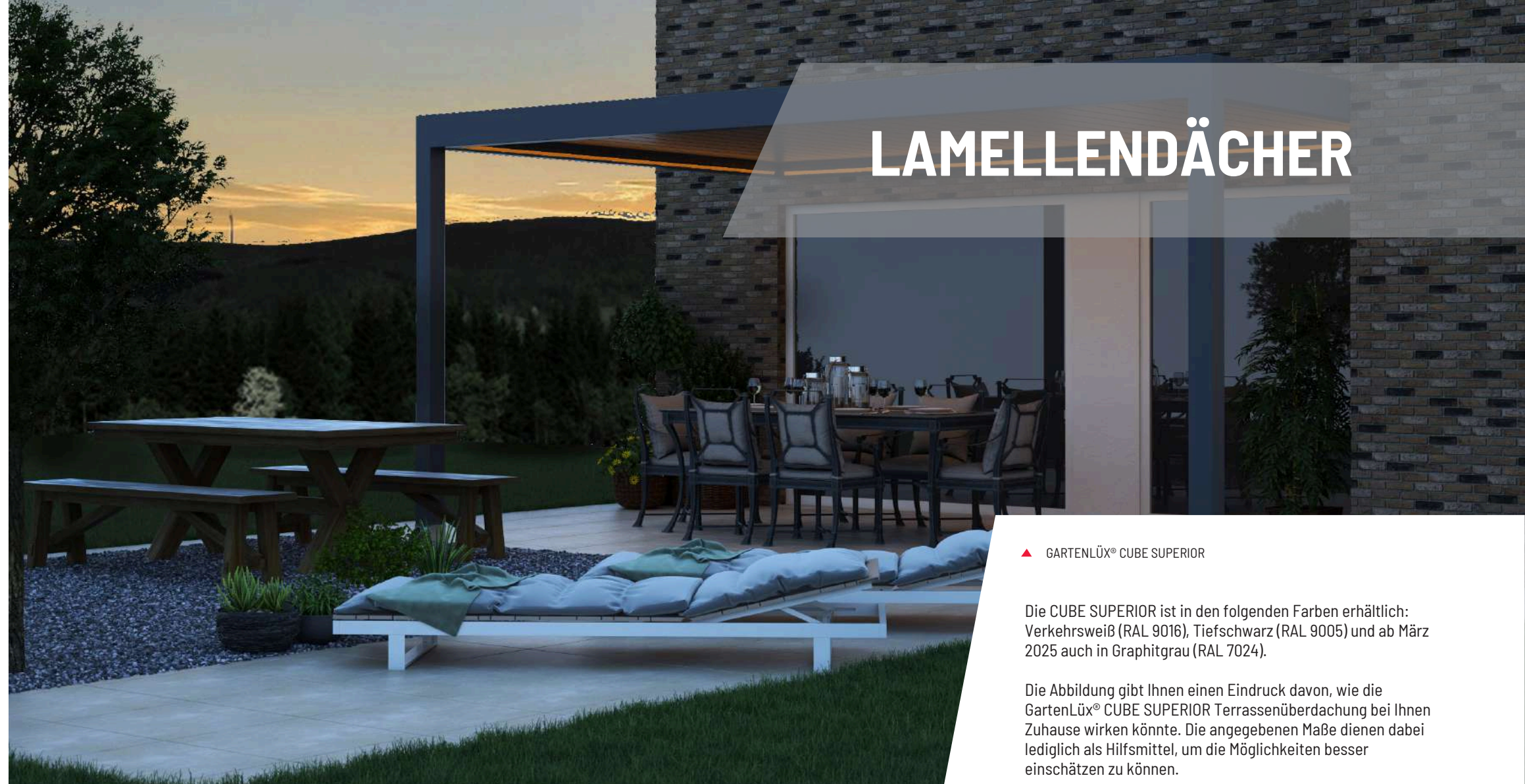
## GARTENLÜX® CUBE SUPERIOR EINZIGARTIGES DESIGN

Auf Knopfdruck können Sie mit dem Licht, dem Schatten und dem Luftstrom unter Ihrem Baldachin variieren. Egal zu welcher Jahreszeit, mit dem Cube Superior Lamellendach sind Sie für die Wetterbedingungen auf Ihrer Terrasse optimal vorbereitet. Die Lamellen können bis zu 90 Grad geneigt werden.

Die Terrassenüberdachung CUBE SUPERIOR kann sowohl als Wandmodell, als auch als freistehende Einheit installiert werden.

LED-Lichtleiste ist standard integriert. Fordern Sie jetzt eine kostenlose Beratung an oder vereinbaren Sie einen Termin mit einem unserer fachtechnischen Berater im Ausstellungsraum.

Die warme Luft staut sich im Sommer nicht unter Ihrem Dach, ganz egal, ob Sie die Sonne genießen oder den Schatten bevorzugen. Gleichzeitig genießen Sie optimalen Schutz vor kalten, regnerischen Wetterbedingungen im Winter.



# LAMELLENDÄCHER

▲ GARTENLÜX® CUBE SUPERIOR



Die CUBE SUPERIOR ist in den folgenden Farben erhältlich: Verkehrsweiß (RAL 9016), Tiefschwarz (RAL 9005) und ab März 2025 auch in Graphitgrau (RAL 7024).

Die Abbildung gibt Ihnen einen Eindruck davon, wie die GartenLüx® CUBE SUPERIOR Terrassenüberdachung bei Ihnen Zuhause wirken könnte. Die angegebenen Maße dienen dabei lediglich als Hilfsmittel, um die Möglichkeiten besser einschätzen zu können.

Breite - Optionen in mm	Tiefe - Optionen in mm
3124	3000
3445	3500
4088	4000
5052	4500
6016	

Perfektes **Wohnerlebnis**






GARTENLÜX® FALTMARKISE ▶



# FALTDÄCHER



Dann öffnen Sie die Faltmarkise ganz einfach per Knopfdruck. Auf diese Weise können Sie sofort das Maximum an Licht und das schöne Wetter genießen. Wenn Sie lieber Zeit im Schatten verbringen oder Schutz vor Wind, Regen oder UV-Strahlung suchen, können Sie die Faltmarkise mit der gleichen Leichtigkeit wieder schließen.

Standard mit Beleuchtung geliefert und standardmäßig in Graphitgrau (RAL 7024) mit weißem Stoff erhältlich.

## GARTENLÜX® FALTMARKISE

Die GartenLüx Faltmarkise bietet durch eine hohe Flexibilität zusätzlichen Wohnkomfort in Ihrem Garten. Das Vordach verfügt über eine sonnen- und wasserabweisende Plane. Verbringen Sie zum Beispiel gerne Zeit auf Ihrer Terrasse und möchten die Sonne genießen?

Markise und **wasserabweisende Faltmarkise**

# ZUBEHÖR

## FINDEN SIE EINE MARKISE, DIE ZU IHNEN PASST

Die Sonne scheint, die Hitze glüht – und Sie verbringen den Nachmittag entspannt auf Ihrer schattigen Terrasse. Mit unseren Kassettenmarkisen entscheiden Sie sich für einen effektiven Sonnenschutz. Wir installieren den Schattenspende nach Maß und passend zu Ihrer Terrassenüberdachung. Erhältlich in zahlreichen Ausführungen, Farben, Mustern und Designs finden Sie eine Kassettenmarkise, die Ihr Ambiente optimal abrundet. Ihre Terrassenüberdachung entspricht genau Ihren Vorstellungen – nun fehlt nur noch ein zuverlässiger Sonnenschutz für besonders heiße Tage? Dann schauen Sie sich unser Sortiment an maßgeschneiderten Kassettenmarkisen an. Wir montieren die stilvollen und funktionalen Sonnenschutzlösungen auf alle GartenLüx® Terrassenüberdachungen. Unsere Kassettenmarkisen zeichnen sich durch hochwertige Materialien und eine lange Lebensdauer aus – dafür garantieren wir.



## GARTENLUX SONNENSEGEL


GARTENLUX Sonnensegel sind superleicht und ein echtes UPGRADE für Ihre Veranda, Ihr Gartenzimmer oder Ihren Wintergarten. Grundsätzlich haben Seilspannmarkisen den Vorteil, dass sie im Gegensatz zu herkömmlichen Markisen nicht nur günstiger, sondern auch viel flexibler sind, da jedes einzelne Segment völlig unabhängig von den anderen geöffnet oder geschlossen werden kann, mittels einer Kurbelstange.

## WAS SIND KASSETTENMARKISEN?

Bei der Kassettenmarkise handelt es sich um eine spezielle Bauform des Sonnenschutzes. Sie eignet sich besonders gut für die Beschattung großer Flächen – und damit insbesondere für die Kombination mit einer Terrassenüberdachung. Die gesamte Konstruktion – das Markisentuch und die Gelenktechnik – befindet sich sicher vor Wind und Wetter in einer geschlossenen Box. Diese Kassette schützt die Markise vor Witterungseinflüssen und Verschmutzung. Angetrieben wird die Kassettenmarkise elektrisch per Knopfdruck oder manuell mittels einer Kurbelstange.



**Sonnenschutz und Gestaltungselemente**



## LED-BELEUCHTUNG FÜR IHR AMBIENTE

Mit LEDs für die Terrassenüberdachung von GartenLüx entscheiden Sie sich für ein modernes Beleuchtungskonzept, das in den Abendstunden ein angenehmes Licht bietet. Die energieeffizienten LEDs verbrauchen wenig Strom und überzeugen durch ihre lange Lebensdauer. Sie verschönern Ihre Terrasse und sorgen dank der Dimmerfunktion für noch mehr Gemütlichkeit.



## GLASSCHIEBETÜREN

Unsere Glasschiebetüren bestehen aus 10 mm dickem gehärtetem Glas, das allen Witterungseinflüssen und Kräften standhalten kann, mit denen es möglicherweise in Berührung kommt. Alle anderen Teile sind aus hochwertigem 6063 T6-Aluminium mit Pulverbeschichtung.

Die Glasschiebetüren sind in drei Varianten bzw. Breiten erhältlich: 64 cm, 82 cm und 98 cm. Die Höhe variiert zwischen 200 cm und 250 cm. Erhältlich in 4 Profilfarben und 4 Glasfarben.

**Bei stimmungsvollem Licht  
bis spät in die Nacht draußen sitzen**





## SEITENKEIL

Der Seitenkeil schließt die obere Ecke Ihres Terrassendachs ab und steigert so den Komfort: Bis weit unter die Terrassenüberdachung eindringender Schlagregen und kalte Seitenwinde gehören damit der Vergangenheit an. Die Seitenkeile sind in Polycarbonat und Glas erhältlich.

### Die Vorteile des Seitenkeils

Seitenkeile schließen den Übergang zwischen Schrägdach und Seitenwand. Sie profitieren von:

- Zuverlässigem Schutz vor Seitenwind und Schlagregen
- Sichtschutz bei ausgewählten Modellen
- Der Möglichkeit, den Seitenkeil als horizontale Oberleiste für Seitenwände und Glasschiebetüren zu nutzen



## SENKRECHTMARKISEN PERFEKTE PRIVATSPHÄRE

Statten Sie die Durchgänge Ihrer GartenLüx® Terrassenüberdachung mit Screens aus Stoff aus. Je nach Bedarf können Sie die Beschattungen öffnen oder schließen. Die Senkrechtmarkisen blocken die Sonneneinstrahlung und halten neugierige Blicke fern.

**Die Vorteile von Senkrechtmarkisen** Mit Senkrechtmarkisen komplettieren Sie Ihre Überdachung und profitieren gleich mehrfach:

- Mehr Komfort auf der Terrasse bei jedem Wetter
- Angenehme Temperaturen an heißen Sommertagen:  
Die Beschattung blockt die Sonneneinstrahlung
- Mehr Privatsphäre
- Schutz vor Wind und Regen
- Verschiedene Ausführungen, zum Beispiel als gleichzeitiger Insektenschutz
- Widerstandsfähige und pflegeleichte Materialien

Genießen Sie Ihre **gut geschützte Terrasse**

## SEITENWÄNDE GEMÜTLICH UND GESCHÜTZT IM FREIEN SITZEN


Verwandeln Sie Ihre Terrasse in eine Oase zum Wohlfühlen und Entspannen. Eine GartenLüx® Terrassenüberdachung schützt, sodass Sie es sich darunter auch an kälteren Tagen gemütlich machen können. Für zusätzlichen Komfort können Sie die Konstruktion durch Seitenwände erweitern lassen und somit Zugluft und Regen auf der Terrasse vermeiden. Die Seitenwände sind in klarem Glas, opalem oder farbigem Glas sowie Polycarbonat erhältlich und passen sich so individuell Ihren Wünschen an. Sie schirmen die Terrasse zu einer oder beiden Seiten ab und halten somit neugierige Blicke und wechselhaftes Wetter fern. Eine Seitenwand eignet sich auch ideal für eine gemütliche Lounge-Ecke – die Gartenmöbel sind so perfekt geschützt. Auf diese Weise schaffen Sie einen Rückzugsort, an dem Sie auch an weniger warmen Tagen im Freien entspannen können. Alle Seitenwände zeichnen sich durch hochwertige Materialien und eine lange Lebensdauer aus – dafür garantieren wir.



## DIE AUSWAHL KLAR ODER OPALFARBEN?

Die Seitenwände bestehen aus stabilen Polycarbonat-Platten mit einer Dicke von 16 Millimetern, die in einem soliden Aluminiumprofil montiert sind. Polycarbonat überzeugt als extrem festes Material, das im Vergleich zu Glas kostengünstiger ist. Die Platten sind wahlweise klar oder opalfarben. Klare Seitenwände bieten den freien Blick in den Garten, mit opalfarbenen (milchweißen) Modellen schützen Sie Ihre Privatsphäre auf der Terrasse. Die Aluminiumprofile sind in den Farben Graphitgrau und Cremeweiß erhältlich – passend zu den GartenLüx® Terrassenüberdachungen.

Verwandeln Sie Ihre ungeschützte Terrasse **in eine Wohlfühloase**



## ELEGANZ UND PRIVATSPHÄRE MIT UNSEREN **LAMELLEN**

Verleihen Sie Ihrem Außenbereich Perfektion mit unseren eleganten, horizontalen Lamellen. Diese Lamellen vereinen Privatsphäre und Stil und ermöglichen es Ihnen, Ihre Terrasse oder Ihren Garten ungestört zu genießen. Gleichzeitig bieten sie optimalen Schutz vor den Witterungseinflüssen.



## **ZWEI AUSFÜHRUNGEN** ZUR AUSWAHL

Feste Lamellen: können in drei verschiedenen Winkeln montiert werden (30°, 45° und 60°), um stets die ideale Licht- und Sichtschutzwirkung zu erzielen.

Drehbare Lamellen: flexibel verstellbar, um jederzeit die gewünschte Stellung einzustellen.

Unsere Lamellen sind in vier stilvollen Farben lieferbar: Graphitgrau, Schwarz, Verkehrsweiß und Cremeweiß

Individuell anpassbar

- Verfügbar in Längen von 4 oder 6 Metern, die problemlos auf das gewünschte Maß gekürzt werden können.
- Montage zwischen zwei Pfosten einer Überdachung oder als freistehende Konstruktion mit separat erhältlichen Profilen möglich.

**Eleganz und Schutz** für Außenbereiche.

## WINDSCHUTZ

Mit dem innovativen Windschutz von Gartenlux erleben Sie die freie Natur. Immer wieder werden Sie eine glasklare Aussicht genießen. Und profitieren Sie von der idealen Trennung. Wind oder kein Wind.

**Vertikale Schiebe-Technologie** Gartenlux Windschutz verfügt über eine einzigartige vertikale Schiebe-Technologie. Dies ermöglicht eine einfache manuelle Bedienung. Mit der gleichen einfachen Bewegung drücken Sie den Schutz wieder ein. Erhältlich in Anthrazit, Verkehrsweiß und Schwarz.

### Alle Vorteile im Überblick

- Eine stabile und solide Einheit
- Minimalistischen Designs
- Ohne Strom
- Einfach zu bedienen

### INFORMATIONEN ZUM PRODUKT

Eingezogene Höhe	1100mm
Erweiterte Höhe	1900mm
Verfügbare Breiten	1000mm / 1500mm / 2000mm
Glasart*	2 x 8mm gehärtet
Farben	Antracite strukturiert RAL7024 / Schwarz strukturiert RAL9005 / Verkehrsweiß RAL9016
Maximale Breite System	2000mm
Kopplung	Kopplung ist mit einer Abdeckplatte möglich



## ZAUNELEMENTE

### Extra Schutz und Privatsphäre.

Die Zaunelemente sorgen für zusätzliche Privatsphäre im Stil Ihrer Überdachung. Außerdem lassen sich die Zaunelemente auch als Seiten- oder Rückwand in jeder Terrassenüberdachung verwenden sowie als Brüstung unter einem Seitenelement aus Polycarbonat. Die Elemente sind stapelbar und können mit Klickprofilen ausgestattet werden.

### Details

Farben: Anthrazit Struktur (RAL7024) / Schwarz (RAL9005)

### Abmessungen des Zaunabschnitts

Breite (mm)	25
Höhe (mm)	166
Arbeitshöhe (mm)	150
Längen (mm)	3500/4000/5000/6000

**Draußen genießen,  
egal bei welchem Wetter.**



# GARTENLUX®

Komfortables Leben im Freien

Buys Ballotstraat 9  
5916 PC Venlo  
Niederlande  
Deutsche Rufnummer: 02 11-93 67 02 14  
Email: [sales@gartenlux.eu](mailto:sales@gartenlux.eu)  
[www.gartenlux.eu](http://www.gartenlux.eu)



Größter Showroom Europas



7 Tage die Woche geöffnet



Fachkundige Beratung



Benzinkostenerstattung\*

CF02-2022DEv02

Alle Angaben ohne Gewähr - Irrtümer, Druckfehler, Abbildungen und Änderungen vorbehalten!  
\*Wir erstatten Ihre Spritkosten beim Kauf einer Terrassenüberdachung